



Anlage 2.1.10: gemäß Teil 2 Technisches Reglement

Werbung und Startnummern auf dem Fahrzeug

Stand: 28.02.2024


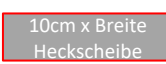




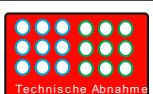





VT Hybrid & V Elektro:
(E) + Startnummer

E89



Wenn die Anbringung auf der üblich vorgesehenen Kennzeichen-Halterung nicht möglich ist, muss der Antrag „[Ausnahme von Werbevorschriften](#)“ (Anlage 2.1.14) schriftlich bei der VLN VV eingereicht werden. **Genehmigungsfähige** Alternativposition ist die Vorderkante der Motorhaube. Kleine H&R Aufkleber sind ohne eine Freigabe durch VLN und H&R **nicht** gestattet! Die Anbringung auf der Spoiler-Lippe ist **untersagt!**

 <p>Startnummernmatten: Türen links u. rechts, Fronthaube Fahrtr. re., alternativ: Mitte</p>	 <p>Scheibenkeil Heck: Höhe gemäß DMSB</p>	 <p>Startnummern: Front- u. Heckscheibe in Fahrtrichtung rechts</p>
 <p>Kennzeichenhalterung: Halterung vorne u. hinten, Alternativ nur durch Sonderantrag bei der VLN VV</p>	  <p>Aufkleber: C-Säule links und rechts</p>	 <p>Abnahmeschein: Hinteres Fenster in Fahrtrichtung links</p>
 <p>Scheibenkeil Front: Höhe gemäß DMSB</p>	 <p>Aufkleber (alternativ auch in Weiß erhältlich): Kotflügel vorne re. u. li.</p>	 <p>Safetykit: an entsprechender Stelle gemäß DMSB</p>

Achtung! Diese Flächen sind für die Seriensponsoren der VLN freizuhalten. Ausnahmen sind schriftlich über den Antrag „[Ausnahme von Werbevorschriften](#)“ (Anlage 2.1.14) zu stellen. Der Abstand zwischen Werbeflächen (Aufklebern) der VLN und teameigenen Werbeflächen muss mindestens 5 cm betragen. Für Auskünfte und Entscheidungen ist die VLN VV zuständig!